

4.商品ラインナップ

■ 介護保険貸与



「マインレット爽」本体

【内容】マインレット爽本体・給水カートリッジ・手元スイッチ
TAIS : 00937-000013

■ 特定福祉用具(購入)



「マインレット爽」衛生ユニット

【内容】カップ・吸引ホース・送風ホースユニット
汚水タンク・サイドパッド・ホースカバー
TAIS : 00937-000015

■ 消耗品



「マインレット爽」専用おむつ

男女兼用
1パック 17枚入り
ウエスト・ヒップ 50~125cm

仕様	新マインレット爽(MLS-02)		
サイズ	幅250 × 奥行750 × 高さ500mm	重量	空量時 約28kg
洗浄水カートリッジ実容量	3,000cc	汚水処理方式	自動排水方式(容量制限なし)
消費電力	待機状態:15W 運転時:電動機650W/電熱装置390W	定格電圧及び周波数	AC100V 50/60Hz
センサーの方式	排尿:線間抵抗方式 排便:光センサー方式	汚水の処理方法	負圧吸引方式
カップユニットセッティング	改良型専用おむつをインナーカップ、アウターカップで挟み込んでロックする構造		

5.マインレット爽 ご利用前チェックポイント

項目	内容	
介護保険	給付対象要介護4~5 ※要介護3以下は保険者による	
身体特徴	身体の性	外性器の状態による
	体型	専用おむつのサイズを参考 ウェスト・ヒップ° 50~125cm
	拘縮	股関節の拘縮の程度確認
	床ずれ(褥瘡)	床ずれ(褥瘡)がある場合は医師・看護師にご相談
	認知症	状況によるが、おむついじりがある場合は、原因によって改善される場合がある
排泄状況	排便	自然排便(軟便含む)。下剤・浣腸。
	排尿	標準・頻尿・多尿向き。
体位変換	仰臥位~左右30度程度の側臥位可	

開発元



株式会社 プロモート

本社 〒980-0021 宮城県仙台市青葉区中央1-6-18 山一仙台中央ビル4B
TEL:022-397-6740 FAX:02-397-6741
東京 〒105-0003 東京都港区西新橋3-4-1 MYビルB棟1階
TEL:03-6432-0068 FAX:03-6432-0138

<https://www.promote-med.com>



製造 日立ターミナルメカトロニクス株式会社

〒488-8501 愛知県尾張旭市晴丘町地上1番地
TEL:0561-53-6133

<https://www.hitachi-tm.co.jp/>

代理店 【東京都 神奈川県 地域 特約店】
埼玉県 大阪府

株式会社いぶき

本社 〒980-0021 宮城県仙台市青葉区中央三丁目6番22号
TEL:022-261-4902 FAX:022-266-1330
東京 〒130-0025 東京都墨田区千歳三丁目9番6号2階
TEL:03-6261-3703 FAX:03-6261-3702

<https://www.ibuki-sendai.co.jp/>

自動排泄処理装置

MINELET

爽

マインレットさわやか



介護保険
「貸与」品目
対象機器

購入部位も介護保険で
ご利用できます

おむつ型の排泄ケアロボットなら
おしりを自動洗浄で清潔・安心

排泄ケアが大きく変わります

1. 商品概要

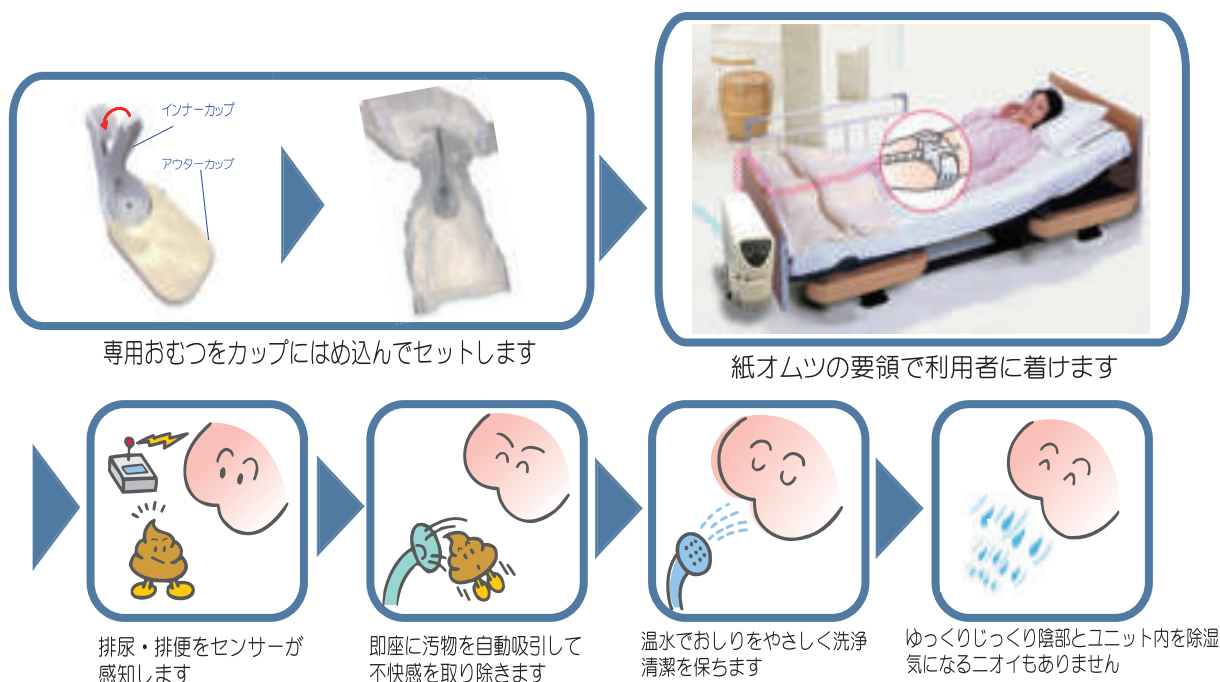


介護の中で負担の大きな「排泄介護」特におむつの方 介護の概念が変わる革新的な介護ロボットです

対象者 要介護4～5高齢者だけでも 140万人

- | | | |
|--------------------|-----------|------------|
| ●対象になる人 | ●利用する場所 | 主に介護保険レンタル |
| ・高齢で要介護4・5の排泄全介助の方 | ・在宅介護 | ・助成金活用 |
| ・障がいをお持ちの方や神経難病等の方 | ・障がい・難病在宅 | ・補助金活用 |
| ・手術後などで一定期間安静を要する方 | ・介護施設 | ・病院 |
| | ・病院 | ・病棟、透析、ICU |

基本機能と手順



温水洗浄	3段階の温度設定 温水で優しく洗浄
洗浄を自動コントロール	尿と便を見分けてそれぞれに合わせた洗浄回数や水量を全自動で
頻尿モード搭載	頻尿モード搭載で洗浄過多による影響を低減
自動排水機能	排水管と本体を接続することで排水を完全自動化
ログ解析	排泄時刻・回数だけでなく、運転状況の記録を解析可能

2. 厚労省 介護ロボット導入効果実証試験 (R2年度) 効果実証機

介護ロボットとしての介護施設での導入効果を公的に実証済み。在宅医療・介護の現場でも大きな期待を寄せられる排泄支援ロボット。

直接業務への効果

挿入前と導入後で比較したところ、排泄一回あたり業務時間は5分(5.5分⇒10.5分)増加し、一日あたりの排泄ケア回数は7.2回(9.2回⇒2.0回)減少した。一日あたり排泄ケア業務時間は29.8分(50.8分⇒21.0分)減少した。

ケアの質への効果

- ・排泄中でも全く臭わず、居室環境が良くなり、排泄ケア後の消臭等の対応が不要になった。
- ・夜間尿量が多く、朝に衣類汚染をしていることあったが、衣類・シーツ交換の対応がなくなり、又、起床も利用者の意向に沿ってゆっくり行うことができた。
- ・日中だけでなく、夜間も頻尿ということがわかり、又、脱肛で常に軟便が少量ずつ出ている状態で、ケアがなかなか確立できずにいたが、排泄毎に清潔を保つことができ、皮膚状態を良好に保持できた。



3. 新機能のポイント

(1) 親しみやすくスタイリッシュなデザイン

歴代機種の中で最小クラスでスタイリッシュなデザイン。フロントパネルは顔を想起し親しみやすく、同時に夜間でも目の色で機器の状態をお知らせする機能性も併せ持ちます。



黄	停止中
緑	待機中
青	処理運転中
赤	アラーム発生中

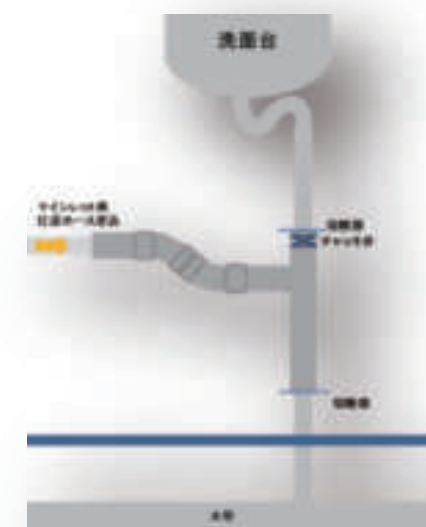
(2) ニオイも手間もなくなる「自動排水処理」

新モデルでは、簡単な配管工事で自動排水処理することで①汚水タンクを運んでトイレ等に流す②汚水タンクを洗浄する③本体に再セットするという一連の手間が無くなり、同時に臭いの問題もより一層解消されました。



■自動排水用の配管方法について

- 本体から基本5m最長10mで接続用ホースをオプション
- 洗面所、トイレ、床下、汚水桝などへの配管は要工事
- 工事費は別途料金が発生します



(3) 誰でも簡単・確実にセッティング可能なカップと専用おむつ

ポイント

- ・誰でも画一的にセット可能
- ・隙間がない漏れにくい構造
- ・専用おむつのコストダウン
- ・使用後のお手入れが楽に

「アウターカップ」と「インナーカップで「専用おむつ」を挟み込んでセットする方式に進化。誰でも確実に、簡単にカップに専用おむつをセットしていただけます。



①インナーカップ:センサー内臓
アウターカップ:身体へフィットの2層構造を実現




②インナーカップをアウターカップにはめ込む方式(間に専用おむつをサンド)



③しっかり勘合して漏れないおむつカップユニットを実現

専用おむつは1日1枚

専用おむつは身体へのフィットや通気性を重視して作られています。1日に1枚の交換で済むため、大きな負担軽減になります。



新パッケージでお届け

きれいなビニールパッケージでお届けします。1パックが17枚入り。利用頻度や必要枚数に合わせてご購入ください。

